



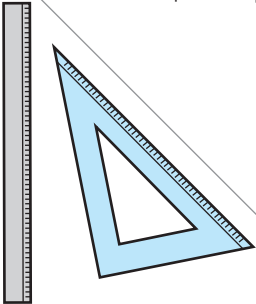
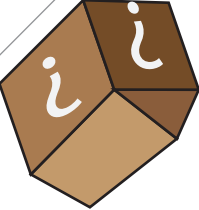
 <p>Sou uma casa onde podes descobrir mais de 300 espécies de plantas. Quem sou eu?</p>	 <p>Em que ano se inaugurou, neste local, uma zona de abrigo para plantas delicadas e que viria a ser, mais tarde, a Estufa Fria de Lisboa?</p>	<p>http://estufafria.cm-lisboa.pt</p>
 <p>O que é uma estufa?</p>	<p>É um espaço onde as plantas crescem protegidas, em que a temperatura, humidade e luz são mais favoráveis ao seu desenvolvimento.</p>	<p>Em 1912.</p>	 <p>Qual é o meu tamanho?</p>
 <p>Quem concebeu o projecto de me transformar em estufa?</p>	<p>Arquitecto e pintor Raul Carapinha.</p>	<p>Uma pedreira, de onde se extraiu basalto.</p>	 <p>Em que zonas me divido?</p>
<p>BOTÃO SABICHÃO A ESTUFA FRIA DE LISBOA</p> 	<p>Como se chama o autor da minha fachada?</p>	<p>Antes de ser uma estufa, o que é que eu era?</p> 	<p>ESTUFA FRIA LISBOA</p> 